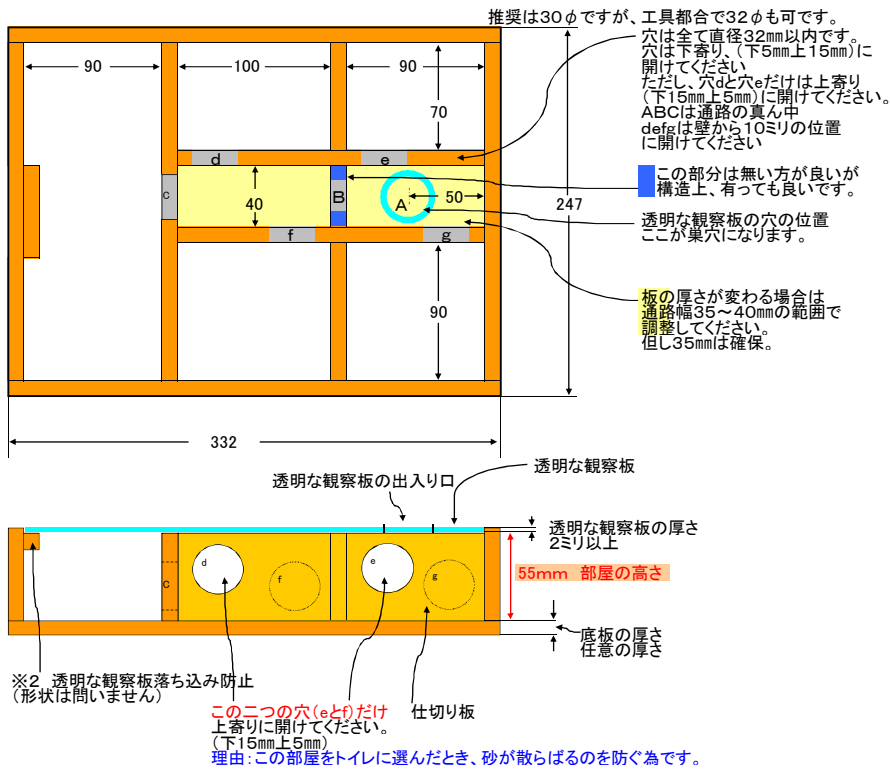


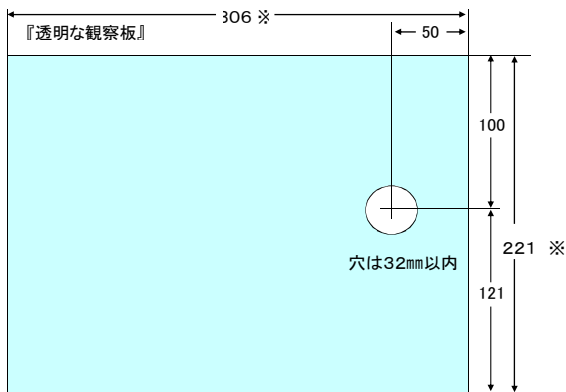
ドワーフ系用『地下型の巣箱』A32型 図面 板厚13ミリ用

＜寸法は厳守＞ 寸法はハムスターにとって極めて重要な要素です。巣穴が小さいこと・通路が狭いこと・天井が低いことはそれぞれに理由があります。
 板の厚さが異なる場合は、内寸を優先してください。



この図は、仕切り板を固定するタイプで表現しています。
 部屋の高さは、55mmでお願いいたします。
 穴は、32mmより大きくならないように開けてください。

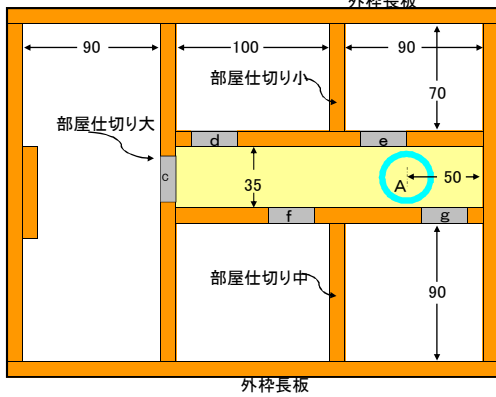
板の厚さなどで寸法に差が出た場合、部屋の内寸は変えないでください。



『透明な観察板』の厚さは(2mm以上)にしてください。
 ※1 落とし込みになりますので、遊びの分だけわずかに小さく切断してください。
 ※2 透明な観察板落ち込み防止で、さらに、たわみと落ち込みをなくします。

パーツ寸法

図は、板の厚さを10mmで作図してあります。数字は13ミリに換算済みです。



板の厚さ=13mm

外枠長板1 332 × 57 × 13

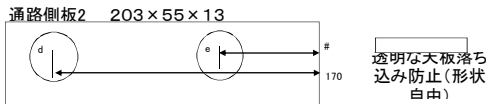
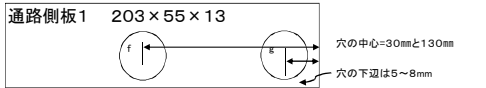
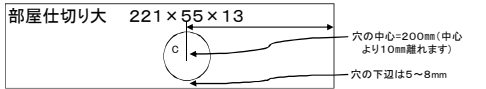
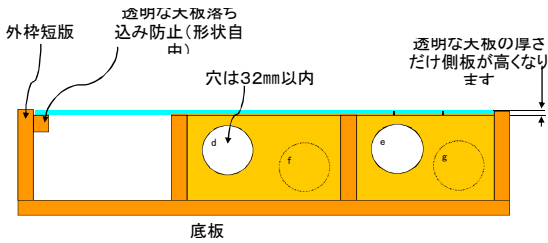
外枠長板2 332 × 57 × 13

外枠短板1 221 × 57 × 13

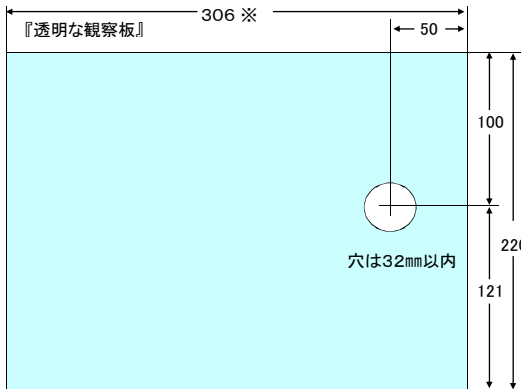
部屋仕切り小
70 × 55
× 13

外枠短板2 221 × 57 × 13

部屋仕切り中
90 × 55 × 13



側板1と2の穴の高さを変えてください
入り口の高さが異なる部屋を作ります



※1 落とし込みになりますので、枠部よりわずかに小さく切断して遊び(隙間)を設けてください。